



Handwerkskammer
Schleswig-Holstein

Zahlen des Handwerks 2022





2022: Ein Jahr voller Herausforderungen

Freuten sich die Betriebe des Handwerks im Jahr 2021 nach Überwindung von „Corona“ noch über die allmähliche Rückkehr zur Normalität, wurde all das innerhalb von wenigen Wochen durch den Einmarsch Russlands in die Ukraine wieder zunichte gemacht. Dieser Angriff verschärfte nicht nur in der Folge die aus Corona-Zeiten bekannten Probleme bei der Verfügbarkeit von Material und dessen Kosten. Die verhängten Sanktionen gegenüber Russland sorgten im Bereich der Energieversorgung für neue Engpässe kombiniert mit deutlichen Kostensteigerungen. Generell verteuerten sich alle Bereiche des Lebens. Die deutlich gestiegene Inflation und auch das spürbare Anziehen des Zinsniveaus hatten negative Auswirkungen auf die Konsum- und Investitionsbereitschaft von Verbraucherinnen und Verbraucher. Trotz der bereits im Jahr 2022 für 2023 beschlossenen Energiepreisdeckelung und anderer politischer Unterstützungsmaßnahmen ist die weitere Entwicklung der Konjunktur im Handwerk daher ungewiss.

Größte Anstrengungen unternahm das Handwerk auch im Jahr 2022, um den Berufsnachwuchs für die Zukunft zu



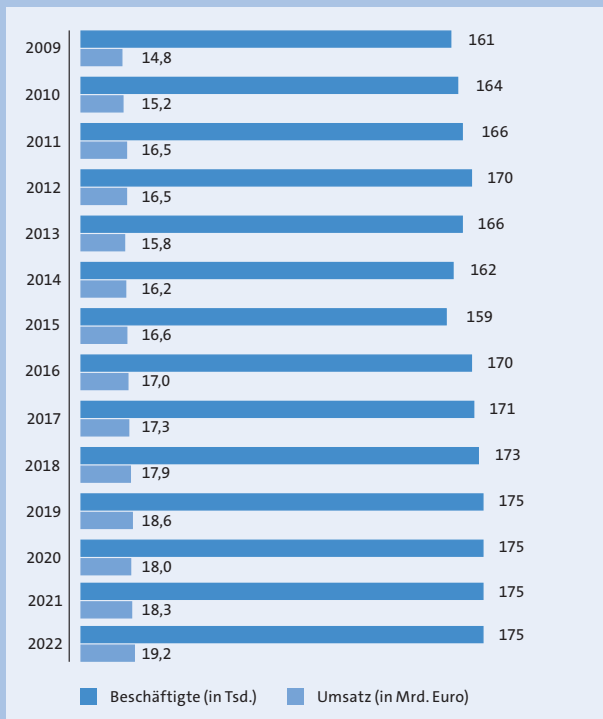
sichern. Dieses Unterfangen gerät allerdings seit geraumer Zeit von zwei Seiten unter Druck. Zum einen sinken aktuell die Schulentlasszahlen. Zum anderen hält der Trend zu höheren Schulabschlüssen verbunden mit einem nachfolgenden Studienwunsch an und verknappt das potentielle Angebot an Jugendlichen für eine Ausbildung. Die 5.451 im Jahr 2022 neu abgeschlossenen Lehrverträge bedeuteten gegenüber dem Vorjahr abermals einen leichten Rückgang von 3,7 Prozent.

Angesichts der vielen Herausforderungen, vor denen das Handwerk im Jahr 2022 stand, waren auch die Beratungsabteilungen der Kammern Lübeck und Flensburg unverändert stark gefordert. Neben den umfangreichen Betriebsberatungen zu betriebswirtschaftlichen, technischen und anderen Themen gab es unzählige weitere Beratungen zu Ausbildungs- und Rechtsthemen. Auch die Beratungen von Existenzgründungen und Betriebsübergaben nahmen einen breiten Raum ein.

Die wichtigsten Zahlen zum Betriebsbestand, zur Berufsbildung des Handwerks in Schleswig-Holstein sowie zu den durchgeführten Beratungen der Kammern im Jahr 2022 finden Sie im vorliegenden Flyer.

Überblick: Das Handwerk in Schleswig-Holstein

Beschäftigte und Umsatz im schleswig-holsteinischen Handwerk (ohne handwerkliche Nebenbetriebe)



Verteilung der Handwerksbetriebe im Kammerbezirk 2022

Betriebsbestand nach Kreisen				
	A	B1	B2	Gesamt
Kiel	1.102	540	143	1.785
Lübeck	1.231	567	143	1.941
Neumünster	523	161	74	758
Lauenburg	1.521	478	144	2.143
Ostholstein	1.684	577	140	2.401
Pinneberg	2.539	909	310	3.758
Plön	1.051	284	97	1.432
Segeberg	2.289	787	245	3.321
Steinburg	1.051	293	106	1.450
Stormarn	1.952	675	210	2.837
Dithmarschen	1.159	352	130	1.641
Flensburg	446	274	40	750
Nordfriesland	1.823	786	223	2.832
Rendsburg-Eckernförde	2.132	678	245	3.055
Schleswig-Flensburg	1.900	580	186	2.666
Gesamt HL				21.827
Gesamt FL				10.944
Gesamt in SH				32.771

Kiel bis Storman = Handwerkskammer Lübeck

Dithmarschen bis Schleswig-Flensburg = Handwerkskammer Flensburg

Betriebsbestand

Alle nachfolgend aufgeführten Daten beziehen sich auf das Handwerk in Schleswig-Holstein.

Zulassungspflichtige Handwerke (Anlage A)	HL	FL	Gesamt
Bestand am 01.01.2022	15.108	7.600	22.708
+ Zugänge	753	371	1.124
- Abgänge	919	521	1.440
Bestand am 31.12.2022	14.942	7.450	22.392

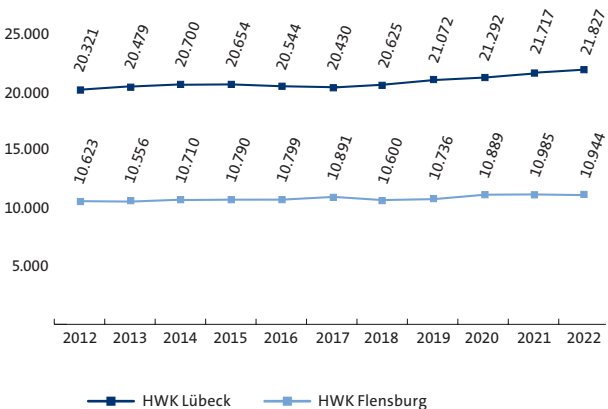
Zulassungsfreie Handwerke (Anlage B1)	HL	FL	Gesamt
Bestand am 01.01.2022	4.998	2.557	7.555
+ Zugänge	961	418	1.379
- Abgänge	689	305	994
Bestand am 31.12.2022	5.270	2.670	7.940

Handwerksähnliche Gewerbebetriebe (Anlage B2)	HL	FL	Gesamt
Bestand am 01.01.2022	1.608	826	2.434
+ Zugänge	192	106	298
- Abgänge	188	109	297
Bestand am 31.12.2022	1.612	823	2.435

Personen mit einfachen Tätigkeiten	HL	FL	Gesamt
Bestand am 01.01.2022	3	1	4
+ Zugänge	0	0	0
- Abgänge	0	0	0
Bestand am 31.12.2022	3	1	4

Gesamtbetriebsbestand (alle Anlagen)	HL	FL	Gesamt
Bestand am 31.12.2022	21.827	10.944	32.771

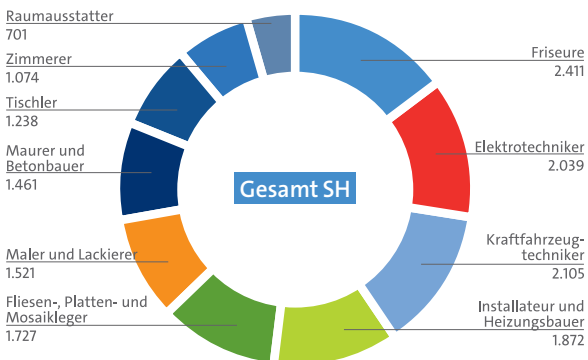
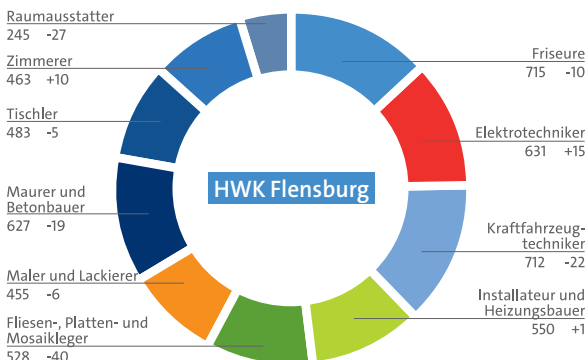
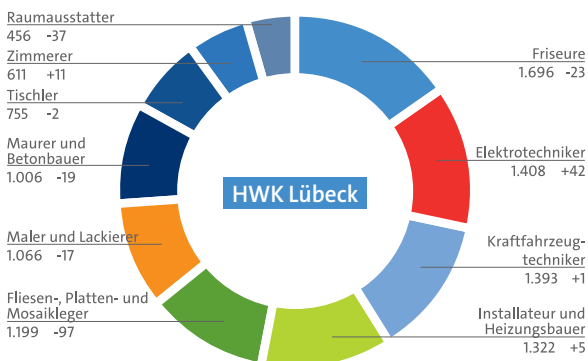
Entwicklung des Betriebsbestands 2022 (Gesamt)



Betriebszahlen

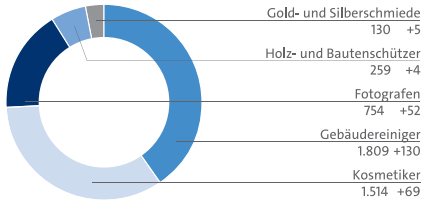
Die zahlenstärksten Handwerksberufe im Kammerbezirk 2022 im Vergleich zum Vorjahr

Die 10 stärksten Handwerksberufe (Anlage A)




Die 5 stärksten zulassungsfreien Berufe (Anlage B1)


HWK Lübeck



HWK Flensburg




Gesamt SH




Die 5 stärksten handwerksähnlichen Berufe (Anlage B2)

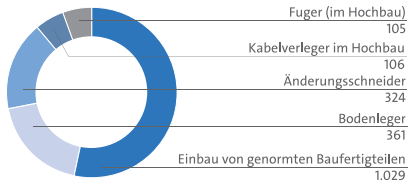
HWK Lübeck



HWK Flensburg

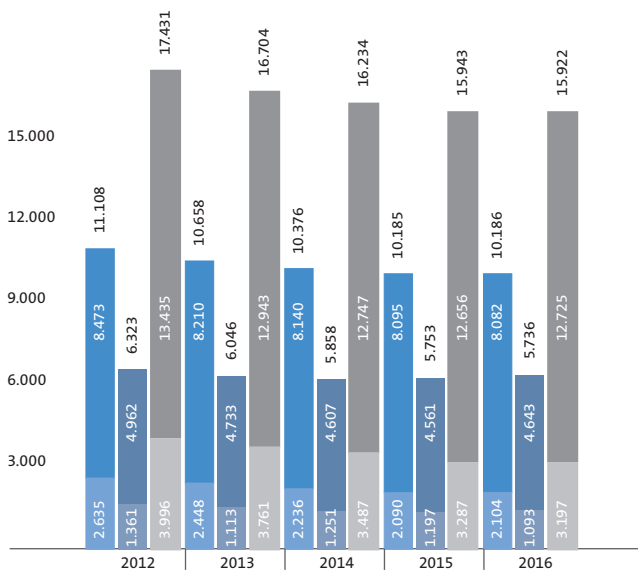


Gesamt SH

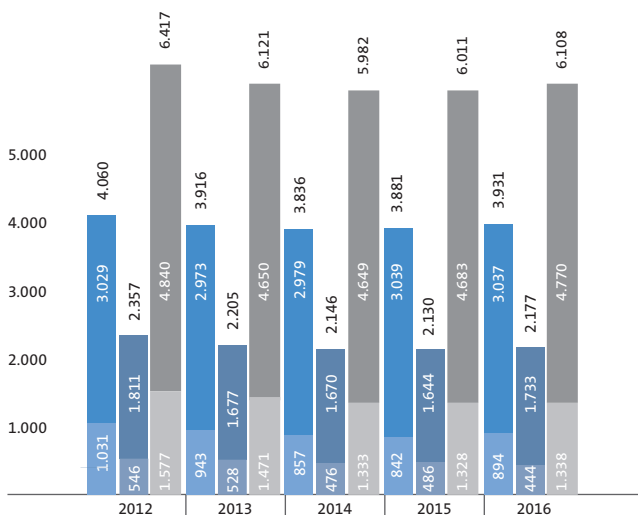


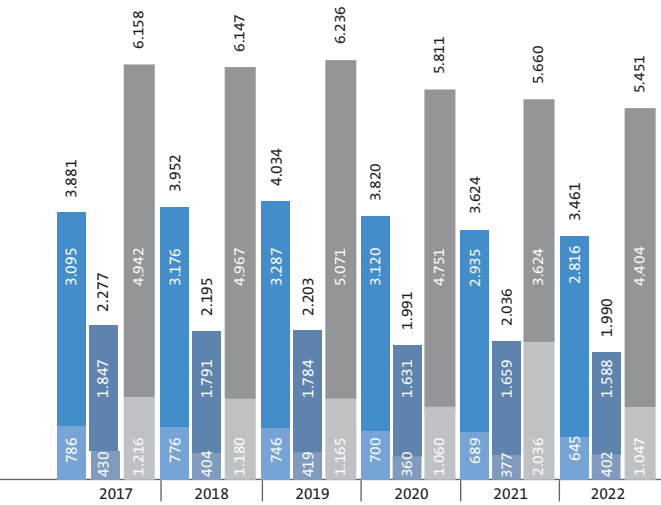
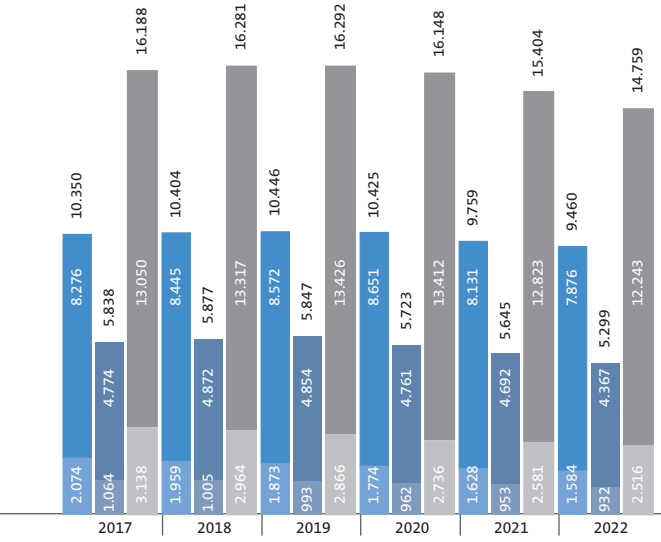
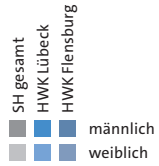
Berufliche Bildung

Gesamtlehrlingszahlen



Neueinstellungen von Lehrlingen





Verteilung der Neueinstellungen nach Kreisen im Vergleich zum Vorjahr

Kammer Lübeck	2022	2021	Differenz	in %
Kiel	355	409	-54	-13,20
Lauenburg	369	364	5	1,37
Lübeck	405	439	-34	-7,74
Neumünster	190	215	-25	-11,63
Ostholstein	412	408	4	0,98
Pinneberg	459	464	-5	-1,08
Plön	227	234	-7	-2,99
Segeberg	454	461	-7	-1,52
Steinburg	236	266	-30	-11,28
Stormarn	354	364	-10	-2,75
Gesamt	3.461	3.624	-163	-4,5

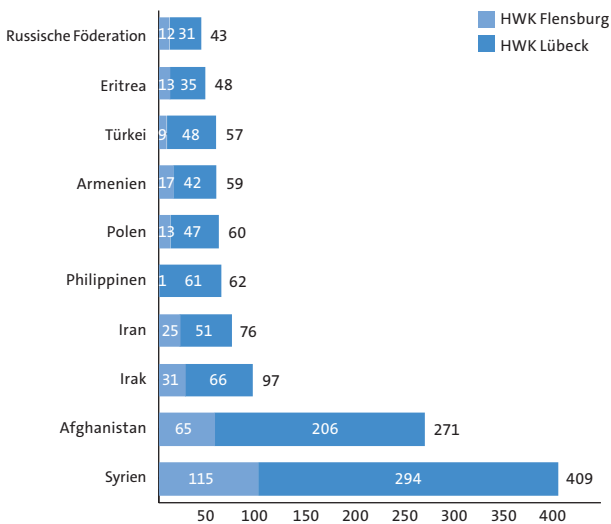
Kammer Flensburg	2022	2021	Differenz	in %
Dithmarschen	348	356	-8	-2,20
Nordfriesland	462	465	-3	-0,60
Rendsburg/ Eckernförde	561	583	-22	-3,80
Schleswig/ Flensburg	435	449	-14	-3,10
Stadt Flensburg	184	183	1	0,50
Gesamt:	1.990	2.036	-46	-9,20

Lehrlingszahlen in den Kreisen und kreisfreien Städten des Kammerbezirkes

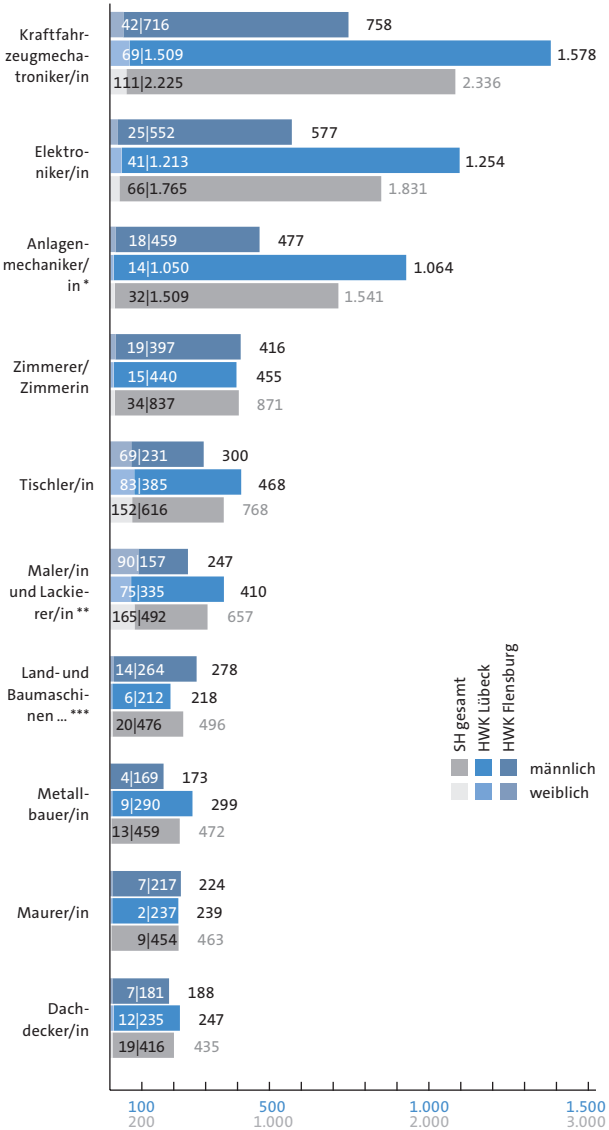
Kammer HL	2018	2019	2020	2021	2022
Kiel	1.202	1.209	1.202	1.120	1057
Lübeck	1.307	1.293	1.237	1.151	1102
Neumünster	617	604	604	546	543
Hzt. Lauenburg	919	925	935	921	926
Ostholstein	1.149	1.111	1.082	1.023	1018
Pinneberg	1.410	1.438	1.475	1.371	1325
Plön	610	610	607	558	580
Segeberg	1.382	1.431	1.402	1.281	1249
Steinburg	764	752	778	764	693
Stormarn	1.044	1.073	1.103	1.024	967
Gesamt	10.404	10.446	10.425	9.759	9.460

Kammer FL	2018	2019	2020	2021	2022
Stadt Flensburg	585	555	524	504	493
Schleswig/ Flensburg	1.274	1.224	1.237	1.252	1187
Rendsburg/ Eckernförde	1.543	1.548	1.515	1.528	1450
Nordfriesland	1.388	1.414	1.398	1.368	1252
Dithmarschen	1.078	1.106	1.049	993	917
Gesamt	5.868	5.847	5.723	5.645	5.299

Ausländische Auszubildende nach Nationalitäten

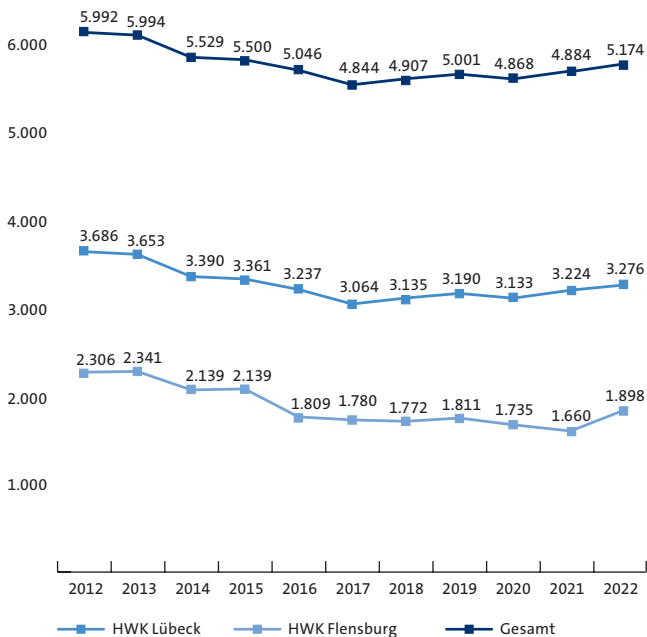


Die 10 zahlenstärksten Ausbildungsberufe im Handwerk



* Anlagenmechaniker/in für Sanitär-, Heizungs- und Klimatechnik
 ** Maler/in und Lackierer/in FR Gestaltung und Instandhaltungstechnik
 *** Land- u. Baumaschinenmechatroniker/in

Gesellen- und Abschlussprüfungen



Abgeschlossene Meisterprüfungen

Anzahl der Abschlussprüfungen	2021	2022	+/- in %
HWK Lübeck	249	165	-33,7 %
HWK Flensburg	300	318	6,0%
Anzahl der Teilprüfungen	2021	2022	+/- in %
HWK Lübeck	1096	906	-17,3 %
HWK Flensburg	1192	1471	23,4 %

Verteilung der abgeschlossenen Meisterprüfungen

Beruf	Lübeck	Flensburg	Gesamt
Augenoptiker	33	1	34
Boot- und Schiffbauer	20	0	20
Dachdecker	19	0	19
Elektrotechniker	4	53	57
Feinwerkmechaniker	0	1	1
Friseur	4	8	12
Fotograf	0	9	9
Installateur und Heizungsbauer	5	26	31
Informationstechniker	0	19	19
Karosserie- und Fahrzeugbauer	7	0	7
Kraftfahrzeugtechniker	29	124	153
Land- und Baumaschinenmechatroniker	0	23	23
Maler und Lackierer	0	12	12
Maurer und Betonbauer	4	8	12
Metallbauer	8	6	14
Schornsteinfeger	11	3	14
Straßenbauer	2	0	2
Tischler	0	14	14
Zahntechniker	8	0	8
Zimmerer	4	11	15
Gesamt	165	318	483

Beratung und Service

Beratungsbereiche

	SH	Flensburg	Lübeck
Außenwirtschaft	426	192	234
Betriebswirtschaft			
Existenzgründung	547	165	382
Betriebsübergabe und Bewertung	314	130	184
Rechnungs- wesen/Controlling	36	12	24
Finanzierung	107	32	75
Sonstiges	138	18	120
Digitalisierung	106	31	75
Fachkräfte	122	68	54
Innovation und Technologietransfer	78	38	40
Mediation	13	5	8
Marketing	94	47	47
Technik	140	73	67
Gesamt	2.121	811	1.310

Neben der Beratung zu betriebswirtschaftlichen, technischen und anderen Fragen im Zusammenhang mit der Betriebsführung boten die Handwerkskammern Lübeck und Flensburg ihren Betrieben auch noch in zwei weiteren wichtigen Bereichen Unterstützung an:

- **Rechtberatung**
- **Ausbildungsberatung**

Die Beraterinnen und Berater in diesen Themenfeldern beantworteten täglich – meist telefonisch – viele Fragen der Betriebe, so dass auch hier im Jahr 2022 landesweit mehrere Tausend Beratungen zustande gekommen sind.



Impressum:



Handwerkskammer
Lübeck

Handwerkskammer Lübeck
Breite Straße 10/12
23552 Lübeck
Telefon 0451 1506-0
Telefax 0451 1506-180
E-mail info@hwk-luebeck.de
Internet www.hwk-luebeck.de



Handwerkskammer
Flensburg

Handwerkskammer Flensburg
Johanniskirchhof 1-7
24937 Flensburg
Telefon 0461 866-0
Telefax 0461 866-110
E-Mail info@hwk-flensburg.de
Internet www.hwk-flensburg.de

DAS HANDBWERK
DIE WIRTSCHAFTSMACHT. VON NEBENAN.